



# Debiteurenbeheer

## Stad Lier

Stad en OCMW Lier

Paradeplein 2, bus 1

2500 LIER

NIS-code 12021

Volgnummer Budgettair Journaal : 10006058

Burgemeester : Frank Boogaerts

Algemeen Directeur : Katleen Janssens

Financieel Directeur : Bart Luyckx



## Inleiding

Deze rapportering loopt over de periode 01/01/2021 tot en met 31/12/2021. Voor bespreking van de openstaande vorderingen werden momentopnames gemaakt op 31/12/2020, 31/03/2021, 30/06/2021, 30/09/2021 en 31/12/2021.

Er zijn een aantal vorderingen waar geen rekening mee wordt gehouden in deze rapportering. Het betreft vorderingen waar geen actief debiteurenbeheer voor nodig is (bv ontvangen subsidies en dotaties hogere overheden, aanvullende belastingen). Deze vorderingen worden dus niet meegenomen in de rapportering omdat deze op geen enkel moment meegenomen worden in de invorderingsprocedure. Uiteraard worden deze vorderingen opgevolgd worden, maar er is geen sprake van een actieve invordering.

Om een beter beeld te krijgen van de samenstelling van de het nog te innen saldo worden de vorderingen ingedeeld naar de aard van de vordering. Hiervoor gebruiken we volgende categoriën voor wat betreft de vorderingen van de stad :

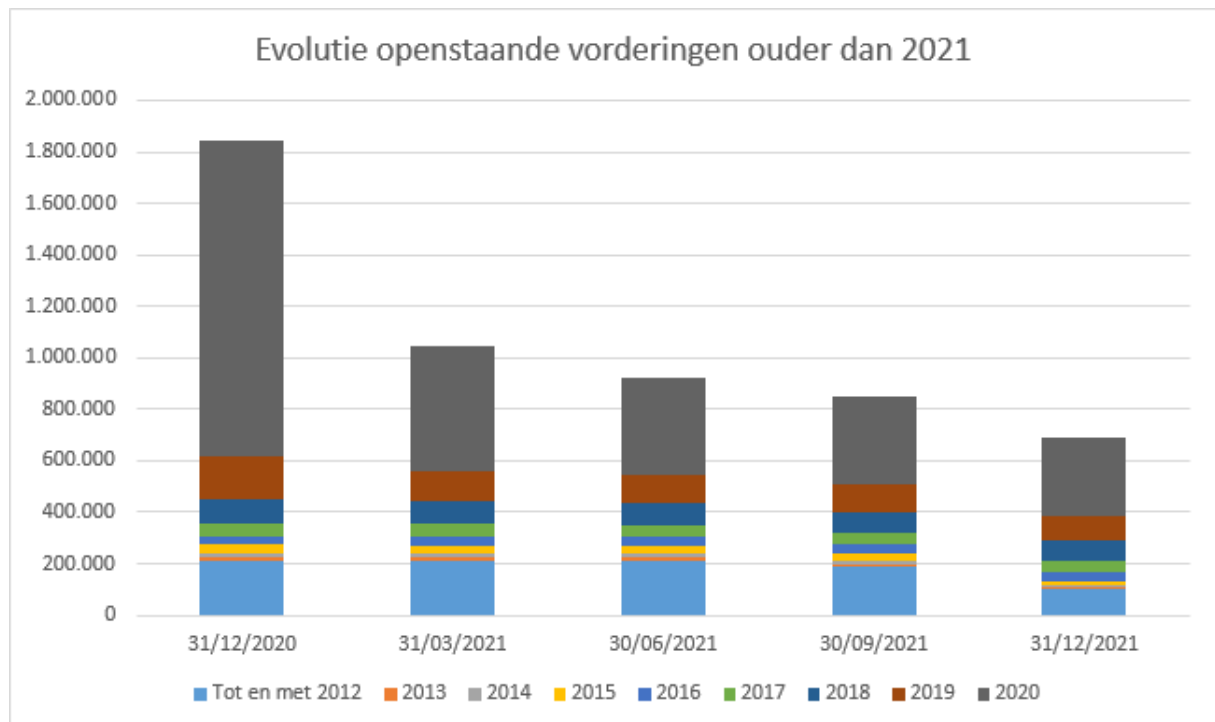
- Belastingen
- GAS-boetes
- Overige vorderingen (hoofdzakelijk retributies)

Het debiteurenbeheer verloopt volledig gedigitaliseerd en grotendeels geautomatiseerd. In overleg met de softwareleverancier wordt bekeken om de debiteurenrapportering nog verder uit te diepen zodat nog meer inzichtelijk kan gerapporteerd worden.

### Stand van zaken vorderingen dienstjaar 2021

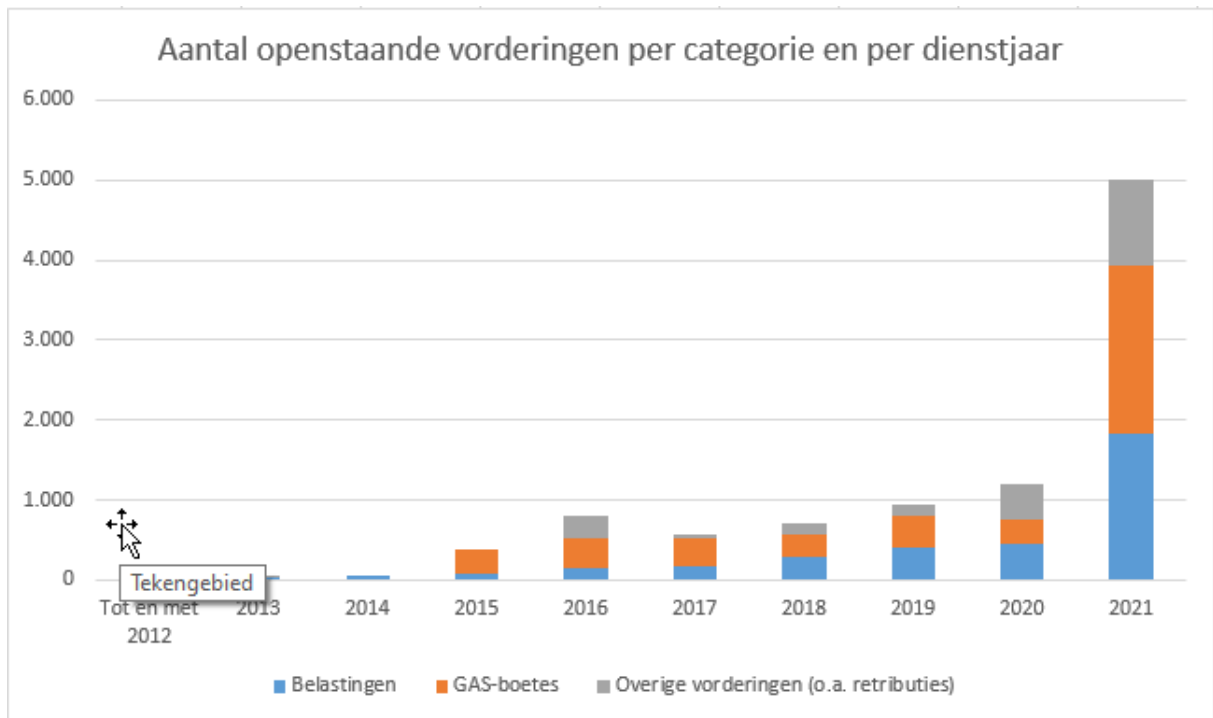
Type vordering	Aantal	Totaal bedrag 2021	Aantal openstaande 31/12	Bedrag openstaande 31/12
Overige vorderingen (o.a. retributies)	3.686	14.012.010	1.074	215.297
Gas-boetes	12.386	775.804	2.112	128.987
Belastingen	21.220	2.405.388	1.820	972.595
<b>Totaal</b>	<b>37.292</b>	<b>17.193.202</b>	<b>5.006</b>	<b>1.316.879</b>

## Evolutie van de openstaande vorderingen per kwartaal



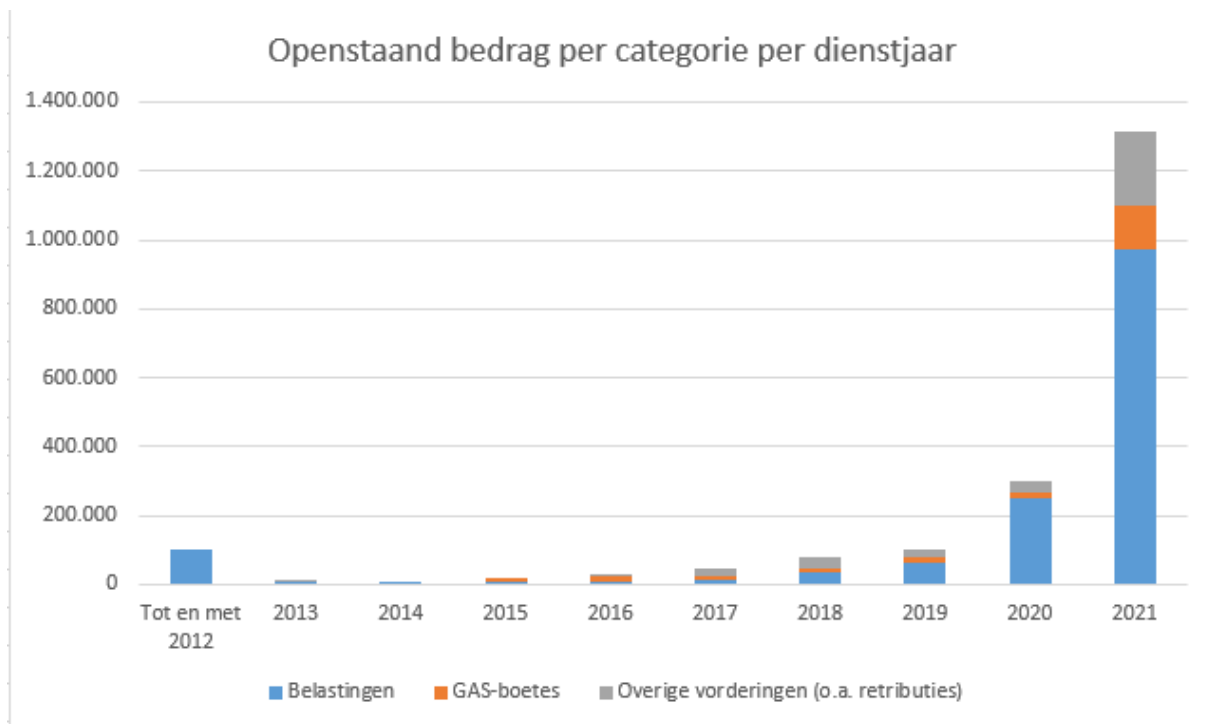
Jaar waarin vordering ontstaan is	31/12/2020	31/03/2021	30/06/2021	30/09/2021	31/12/2021
Tot en met 2012	214.440	214.289	213.847	187.302	99.043
2013	12.838	12.809	12.791	12.529	8.090
2014	16.047	13.903	13.564	13.521	9.276
2015	29.404	29.185	28.464	27.811	17.318
2016	34.889	34.566	33.467	32.929	31.643
2017	51.689	51.358	49.832	48.578	45.266
2018	88.059	85.746	83.104	80.339	77.449
2019	170.196	115.346	110.456	106.416	100.331
2020	1.229.365	485.844	377.904	343.502	298.690

## Aantal openstaande vorderingen per categorie en per dienstjaar



Jaar waarin de vordering ontstaan is	Belastingen	GAS-boetes	Overige vorderingen (o.a. retributies)	Totaal
Tot en met 2012	111	0	0	111
2013	41	0	2	43
2014	50	0	0	50
2015	70	323	0	393
2016	147	381	272	800
2017	163	359	55	577
2018	285	294	126	705
2019	414	392	130	936
2020	455	295	452	1.202
2021	1.820	2.112	1.074	5.041
<b>Totaal</b>	<b>3.556</b>	<b>4.156</b>	<b>2.111</b>	<b>9.858</b>

Bedrag van openstaande vorderingen per kwartaal en per dienstjaar



Jaar waarin vordering ontstaan is	Belastingen	GAS-boetes	Overige vorderingen (o.a. retributies)	Totaal
Tot en met 2012	99.043	0	0	99.043
2013	8.082	0	8	8.090
2014	9.276	0	0	9.276
2015	7.094	10.224	0	17.318
2016	8.216	13.453	9.975	31.643
2017	11.287	13.781	20.198	45.266
2018	33.603	12.842	31.003	77.449
2019	61.382	17.818	21.131	100.331
2020	249.975	17.537	31.178	298.690
2021	972.595	128.987	215.297	1.316.879
<b>Totaal</b>	<b>1.460.552</b>	<b>214.642</b>	<b>328.790</b>	<b>2.003.985</b>